



M & R
Consultores
ESOMAR
member

**NICARAGUA, RUMBO A
NOVIEMBRE 2021**

9na Ola

**Correspondiente a
Agosto 2021**

**Embargado Hasta el Martes 17 de Agosto 2021
A las 8:00 am.**

Managua Nicaragua; Agosto 2021

Ficha Técnica



Periodo de levantamiento



✓ Del 03 al 09 de agosto 2021

Sujeto de estudio



- ✓ Ambos sexo
- ✓ 16 años de edad a más
- ✓ Último cumpleaños presente en el hogar

Cobertura



- ✓ Nacional: Urbano – Rural
- ✓ 16 departamentos, 2 regiones autónomas
- ✓ 69 municipios 140 puntos muestrales

Técnica de Recolección



- ✓ Entrevistas: cara a cara
- ✓ Instrumento: estructurado
- ✓ Recolección: tiempo real; equipos móviles

Universo y muestra

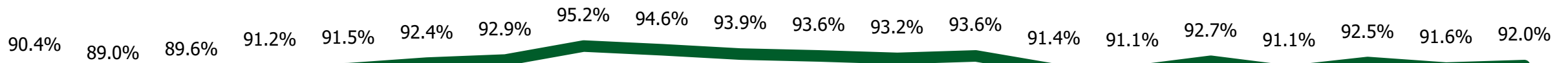
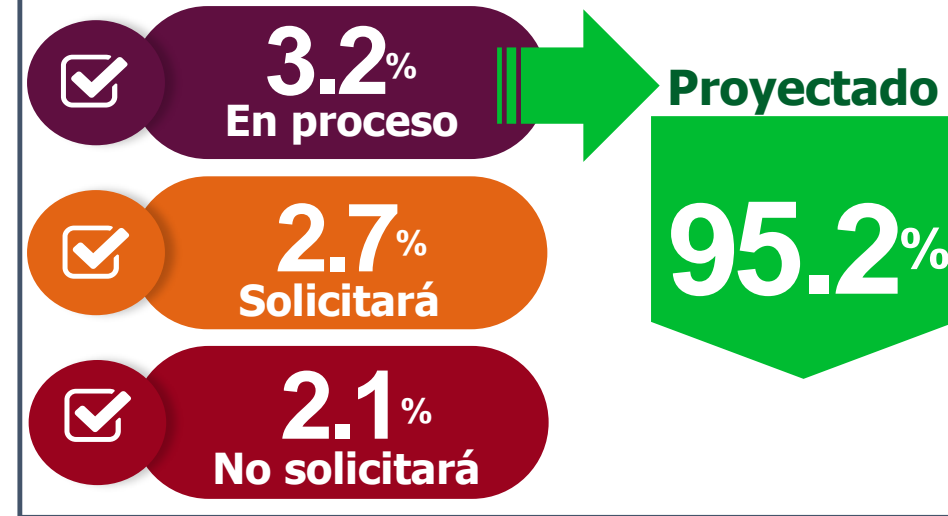


✓ Universo: 4,347,340 CSE al 03/ jul/ 2021	✓ Tamaño muestra: 2,000	✓ Margen de error: +/- 2.24%.	✓ Nivel de confianza: 95.5%
--	----------------------------	----------------------------------	--------------------------------

Tenencia de Cédula



¿Planea usted solicitar su cédula para poder votar en las próximas elecciones de noviembre 2021?



Tendencia

Confianza, Estados de Ánimo, Paz y Estabilidad de los Nicaragüenses

185.4
Índice de paz y estabilidad (IPE)



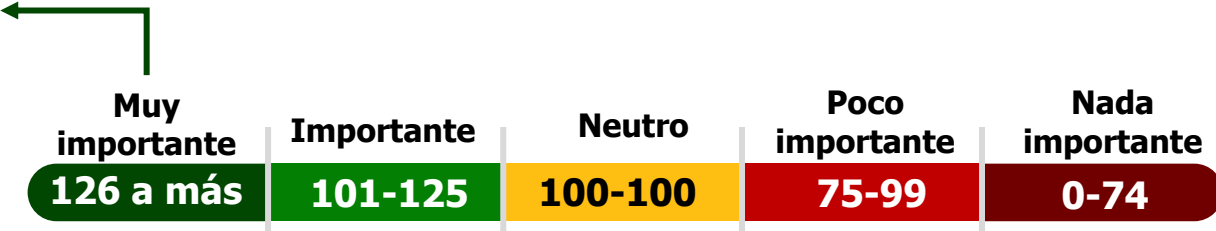
106.4
Índice de confianza en Nicaragua (ICN)



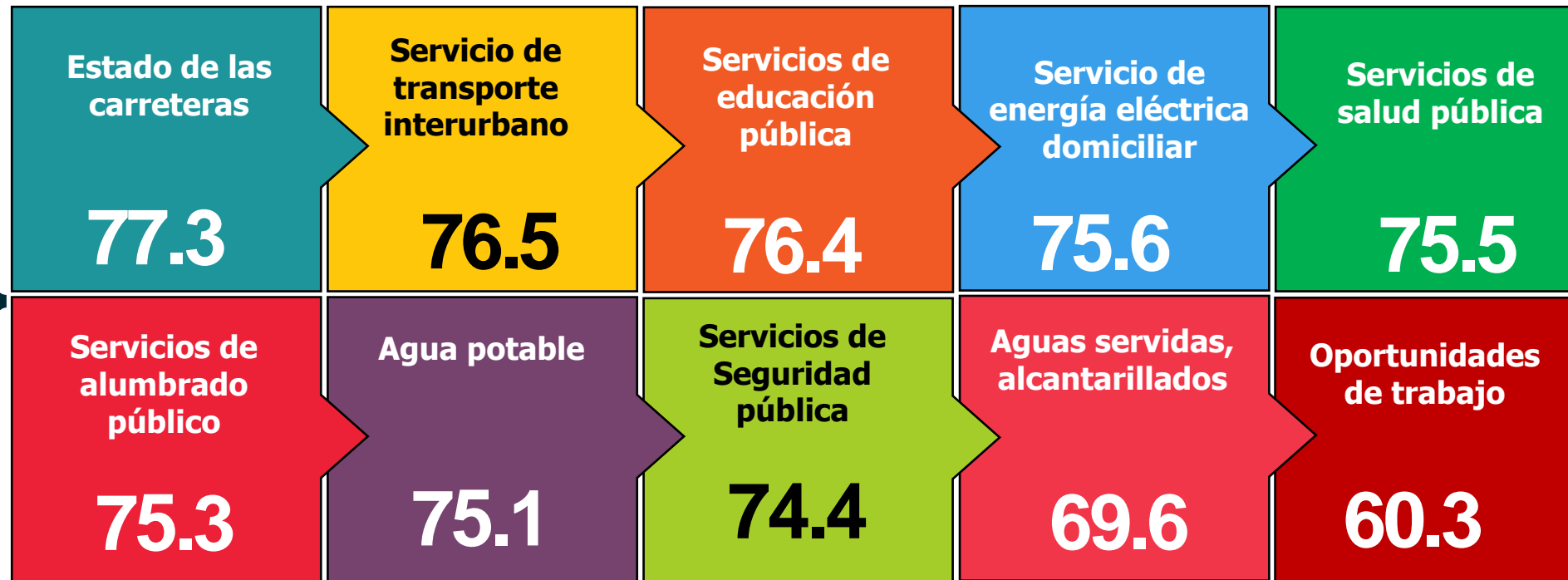
103.9
Índice de confianza y tolerancia (ICT)



153.7
Índice de estado de ánimo (IEA)



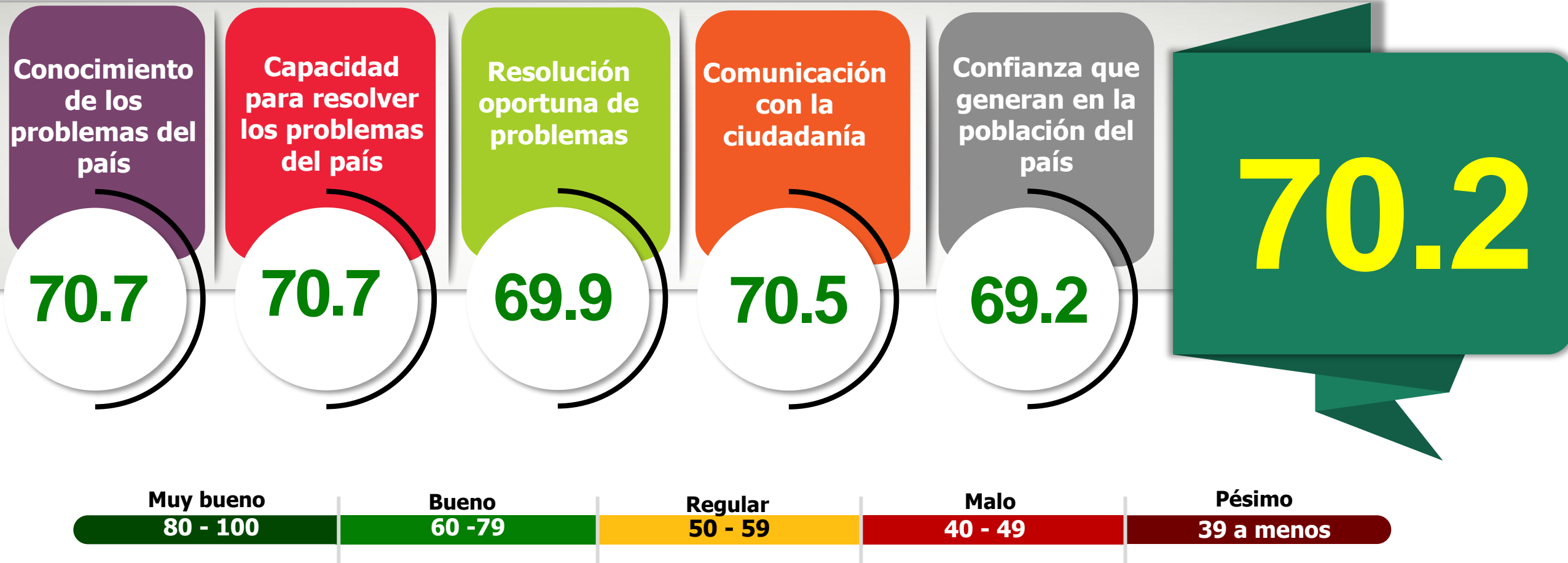
“
Índice de satisfacción con servicios que ofrece el gobierno a la población
 ”



73.6



Calificación Gestión de Gobierno



Licencia Ciudadana

Calificación
Trabajo
Realizado por
el Presidente
Daniel Ortega

70.6%



Democracia: Deberes y Derechos (Acuerdo)

92.6%

Nadie puede, sin asumir responsabilidades y consecuencias, violentar el derecho de otras personas



El orden constitucional debe ser respetado

94.9%

95.9%

Es un derecho y un deber elegir y ser electos



Todos los ciudadanos tienen derecho a manifestarse públicamente, siempre y cuando no inciten a la violencia ni al caos

93.5%

95.1%

Es el ciudadano haciendo uso de su voto quien decide quién y cuándo gobierna un país



La libertad de expresión debe ser garantizada siempre y cuando se respete la dignidad de las personas

94.5%



Los golpes de estado y la violencia que generan, no son aceptables

91.6%

Respeto a los derechos fundamentales de los Nicaragüenses

76.8% Índice de respeto a los derechos fundamentales



Libertad de Religión

83.5%



Derecho de los ciudadano a la propiedad

79.3%



Libertad de empresa

78.4%



Derecho de los ciudadanos a movilizarse dentro del territorio nacional y hacia el extranjero

76.9%



Deber y derecho ciudadano a elegir mediante voto a las autoridades del país

76.5%



Derechos humanos de la población

74.0%



Derecho de los ciudadanos a expresarse libremente

73.6%



Libertad de expresión de los medios de comunicación

72.8%

Igualdad o discriminación

Igualdad de oportunidades que ofrece el sistema político, social y económico de Nicaragua para que los ciudadanos se sientan...

Tratados(as) por igual, sin privilegios ni discriminaciones

145.0

Muy Alto

126 a más

Alto

101-125

Neutro

100-100

Bajo

75-99

Muy Bajo

0-74

Con iguales derechos al resto de ciudadanos(as) (trabajo, salud, educación)

149.5

Muy Alto

126 a más

Alto

101-125

Neutro

100-100

Bajo

75-99

Muy Bajo

0-74

Con iguales obligaciones al resto de ciudadanos(as)

150.0

Muy Alto

126 a más

Alto

101-125

Neutro

100-100

Bajo

75-99

Muy Bajo

0-74

Con iguales oportunidades al resto de ciudadanos(a) (trabajo, salud, educación)

146.9

Muy Alto

126 a más

Alto

101-125

Neutro

100-100

Bajo

75-99


Muy Bajo

0-74

Visión del País

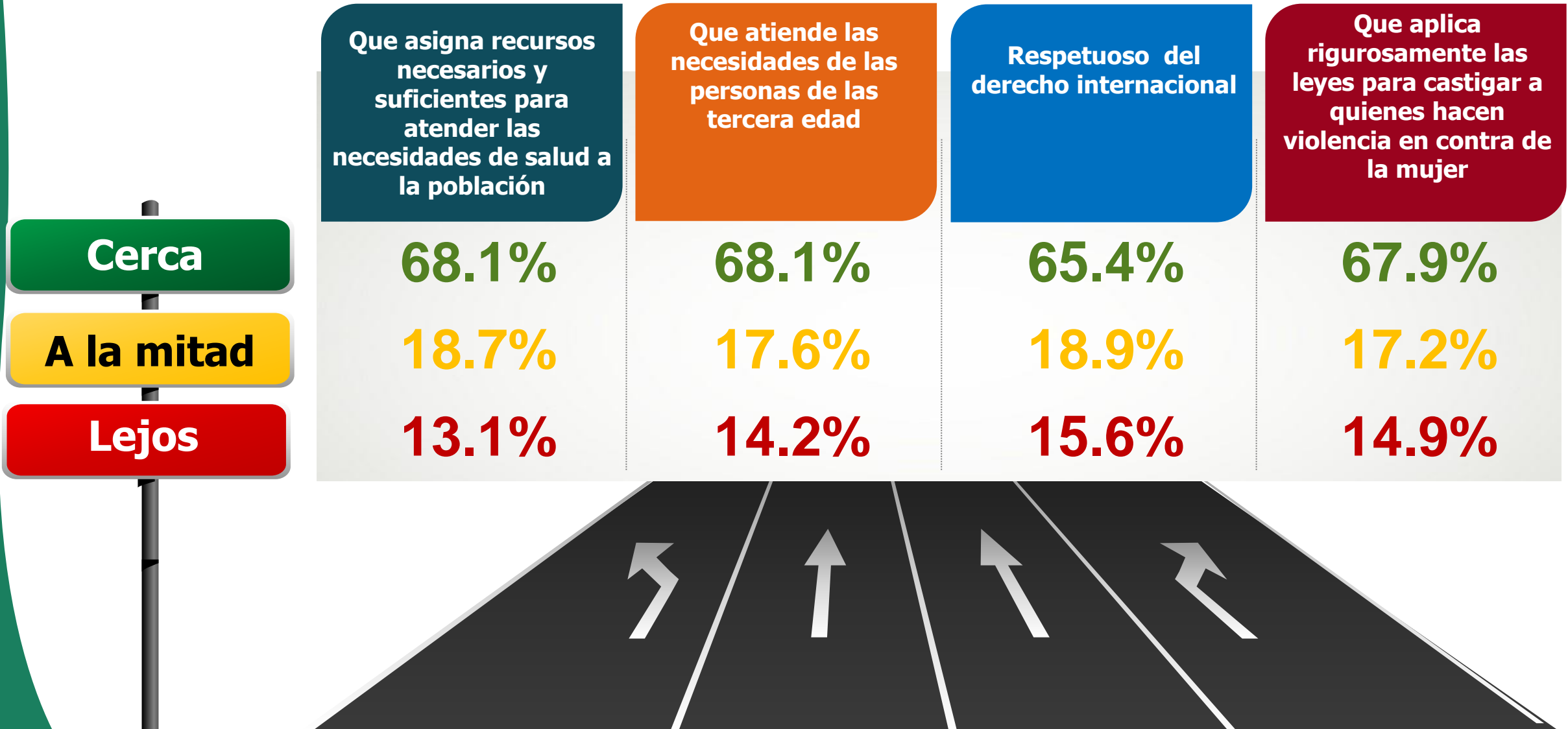
La Nicaragua actual se encuentra: **LEJOS, A LA MITAD DEL CAMINO, O CERCA** de ser un país...

	En donde se respetan las leyes	En donde los nicaragüenses tenemos igualdad de oportunidades	Que prioriza las necesidades de los más vulnerables (pobres) o los que menos tienen	Que proporciona servicios públicos accesibles a la población	Que asigna recursos necesarios y suficientes para atender la educación pública en todos los niveles
Cerca	61.0%	62.5%	64.2%	67.2%	68.6%
A la mitad	18.8%	19.6%	19.2%	18.1%	18.6%
Lejos	20.2%	17.9%	16.6%	14.6%	12.8%

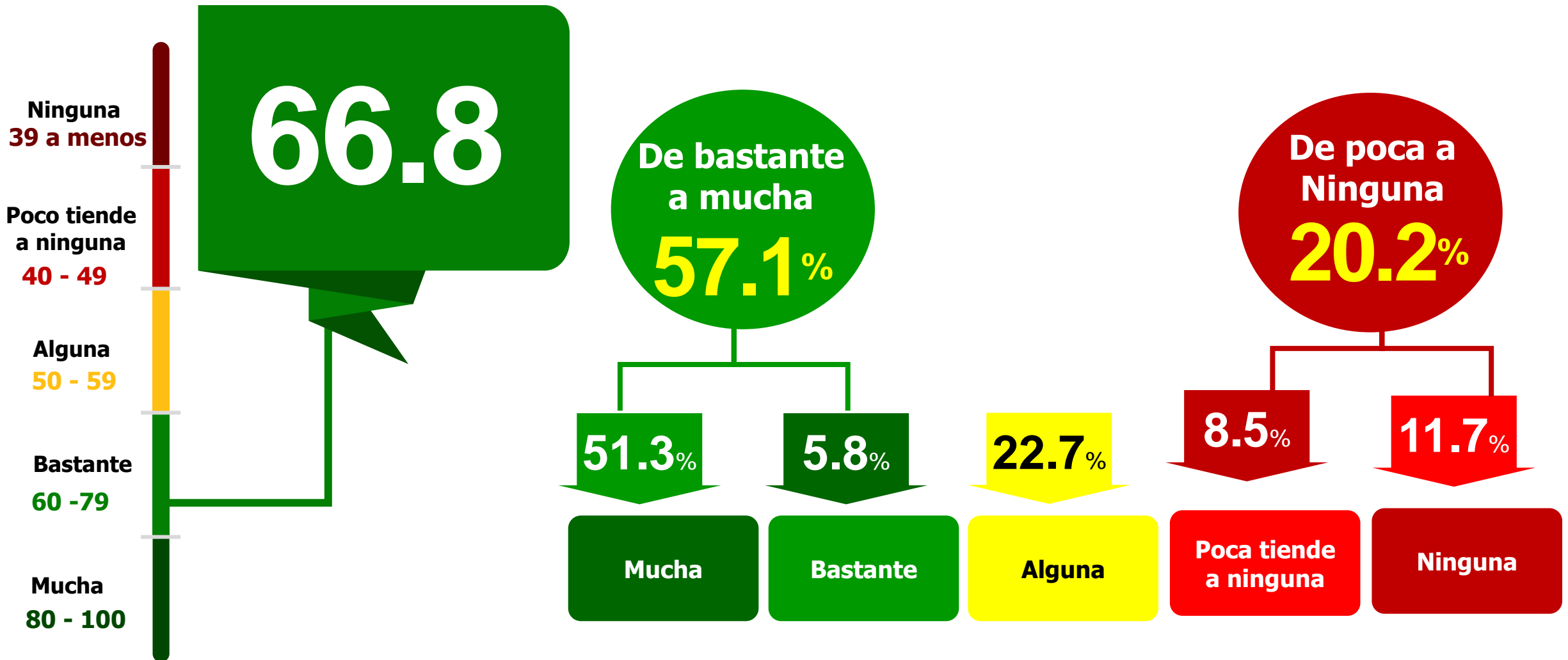


Visión del País

La Nicaragua actual se encuentra: **LEJOS, A LA MITAD DEL CAMINO, O CERCA** de ser un país...



Libertades que ofrece Nicaragua para que la ciudadanía piense, diga, haga lo que considere siempre y cuando se respeten las leyes y buenas costumbres de la sociedad



Lo más importante de la democracia es que...

El pueblo tenga
oportunidades
reales de mejorar
su calidad de vida

65.3%



Existan elecciones
y cambie el
gobierno
periódicamente

30.7%

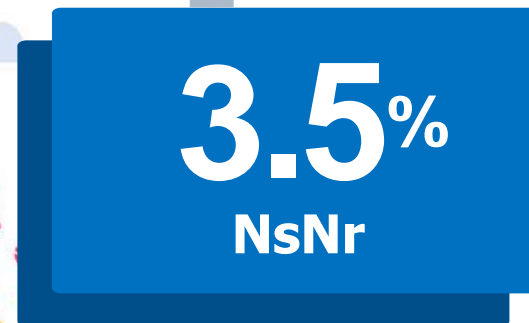
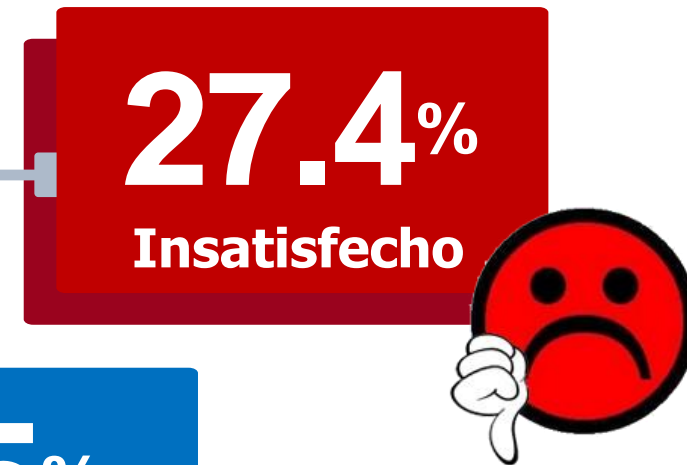
No está seguro

4.0%





Satisfacción con el funcionamiento de la democracia



Reelección y democracia



Si el pueblo así lo decide, quien ejerce el gobierno puede ser reelecto a un nuevo periodo

83.7%

Bajo ninguna circunstancia debe permitirse la reelección

15.1%

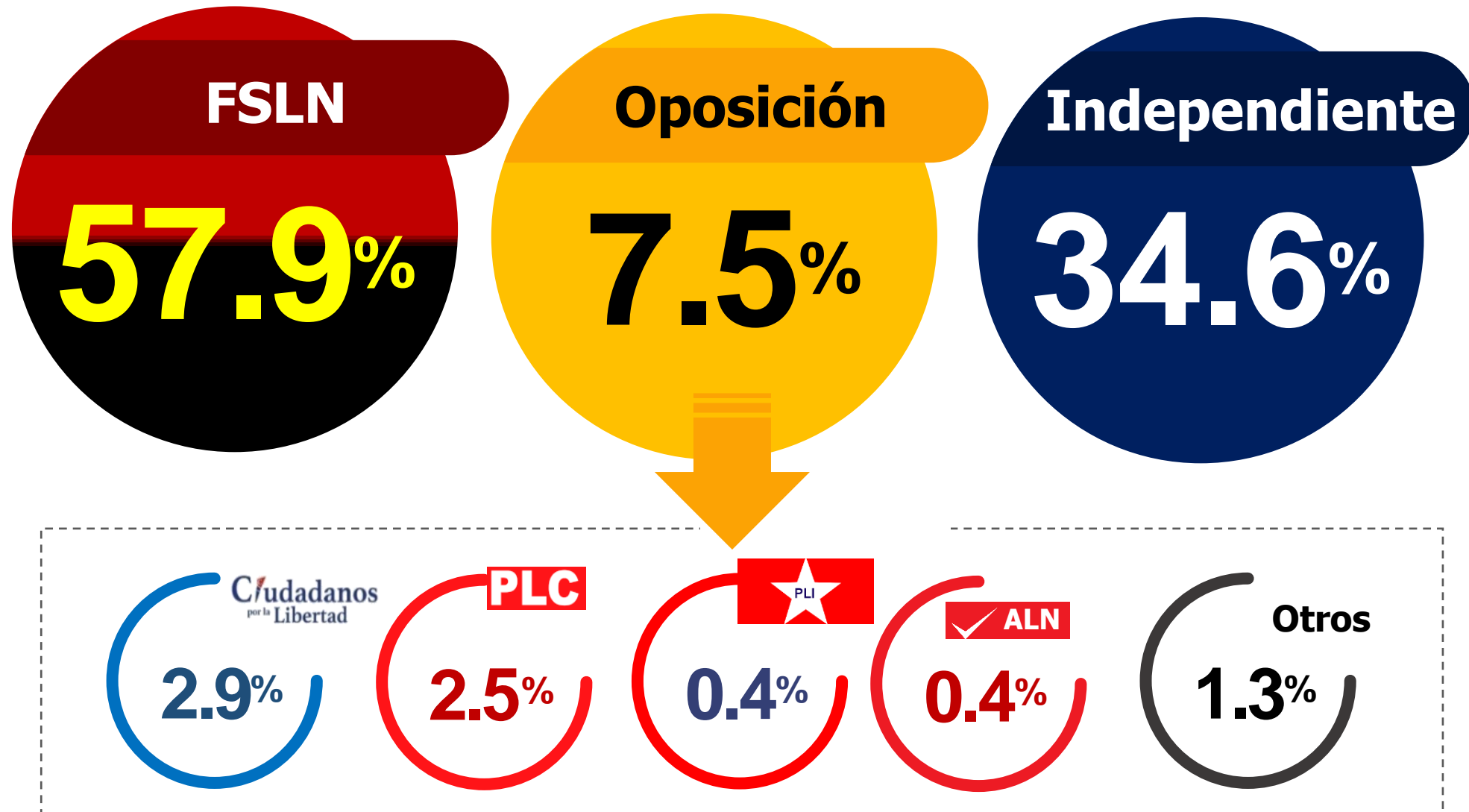
NsNr

1.2%

Predisposición política



Simpatía política partidaria



Nicaragüenses: neoliberalismo o progresismo



Propuestas presidente Ortega:

Unidad para ser más fuertes para derrotar la pobreza



90.6%
Acuerdo



5.8%
Ni acuerdo ni desacuerdo



3.6%
Desacuerdo



Restablecer proceso de diálogo tripartito después de las elecciones



77.3%
Acuerdo



9.8%
Ni acuerdo ni desacuerdo



12.9%
Desacuerdo

Quienes participan en la elección con conocimiento de las reglas establecidas, por el bien del país deben aceptar los resultados



Indicador de entusiasmo que genera las próximas elecciones de noviembre 2021



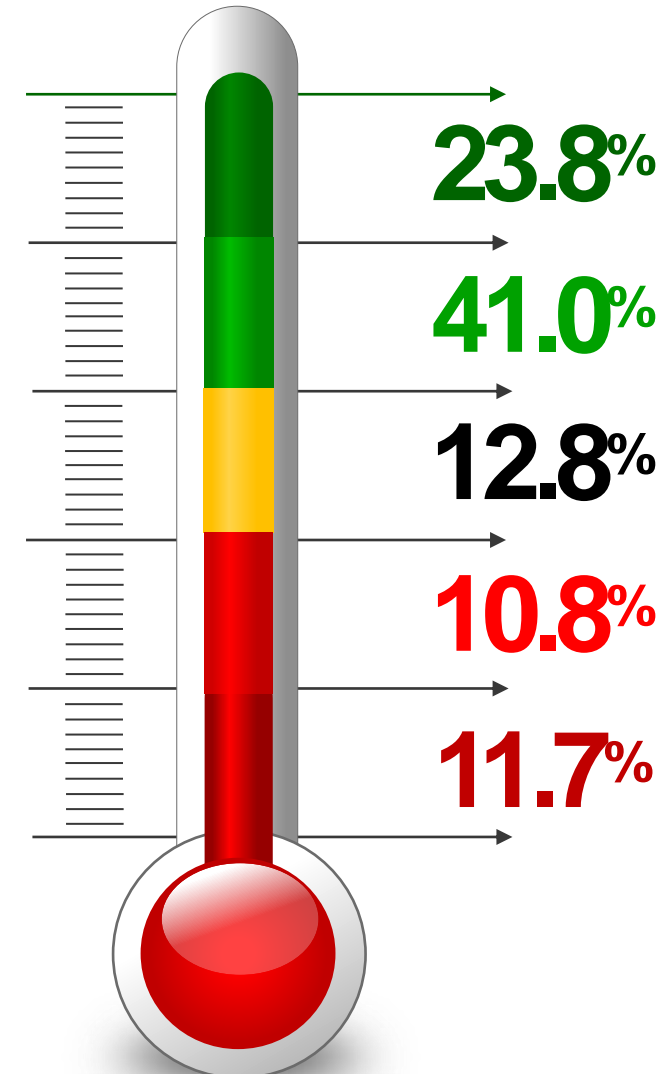
Mucho entusiasmo

Entusiasmo

Algún entusiasmo

Poco entusiasmo

Ningún entusiasmo



Importancia elecciones de noviembre 2021



85.7%
Muy Importante



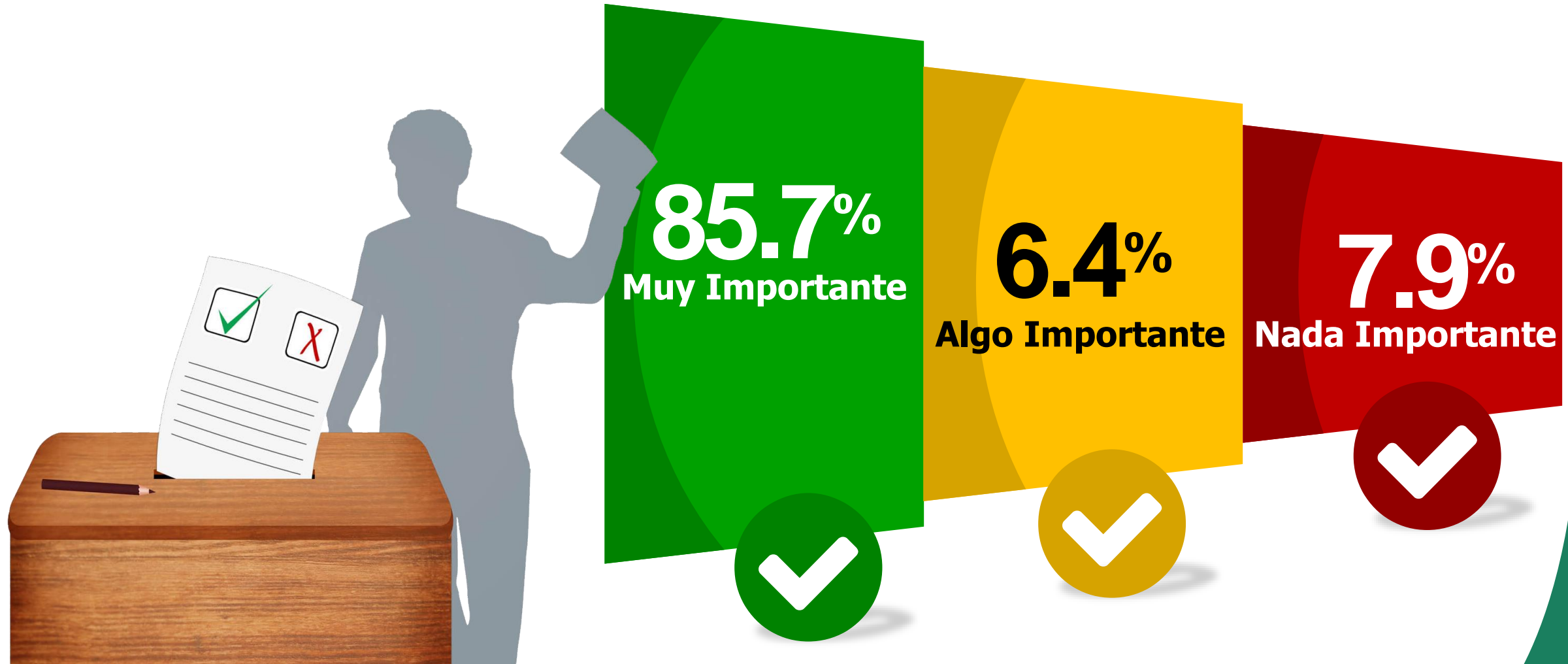
9.1%
Algo Importante



5.2%
Nada Importante



Importancia de su voto en las elecciones de autoridades



Probabilidad de voto en noviembre 2021



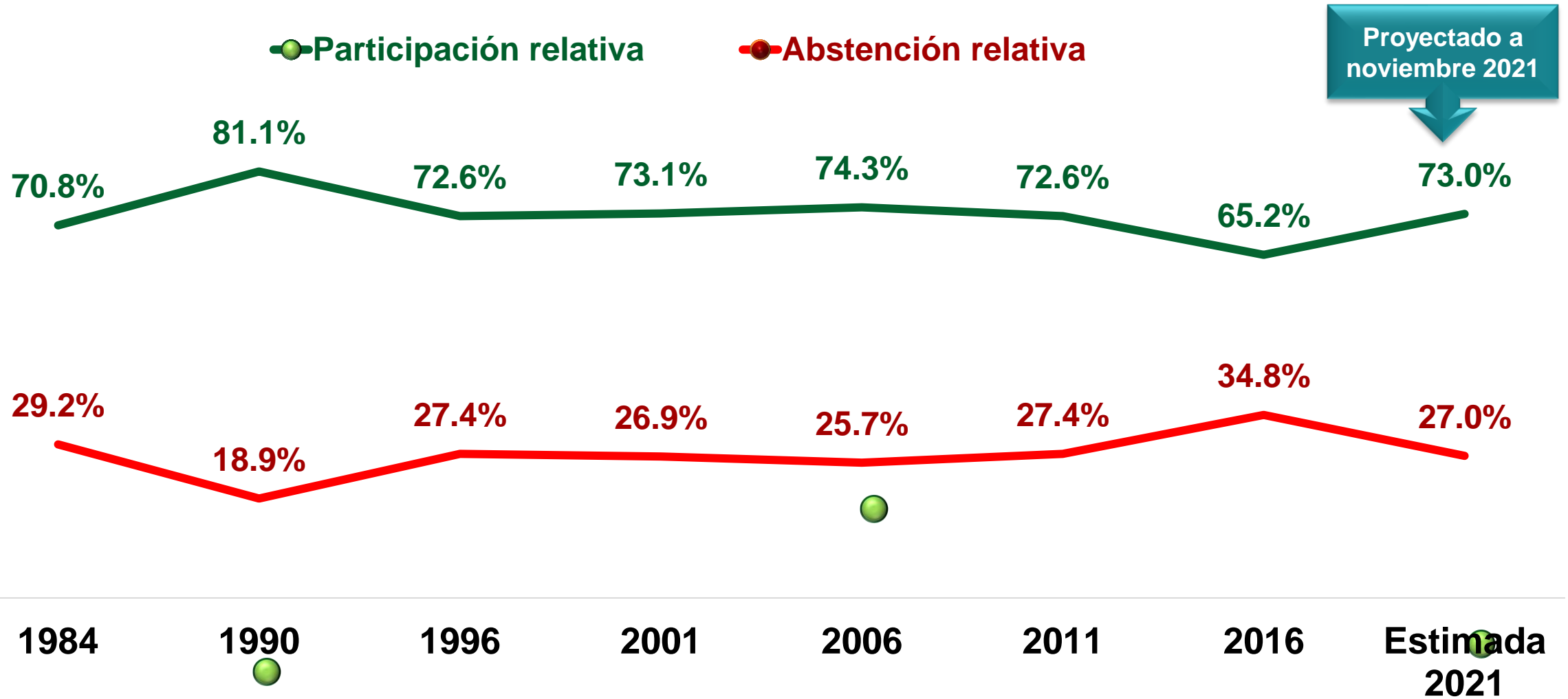
73.0%

Probablemente
si votará

27.0%

Probablemente
no votará

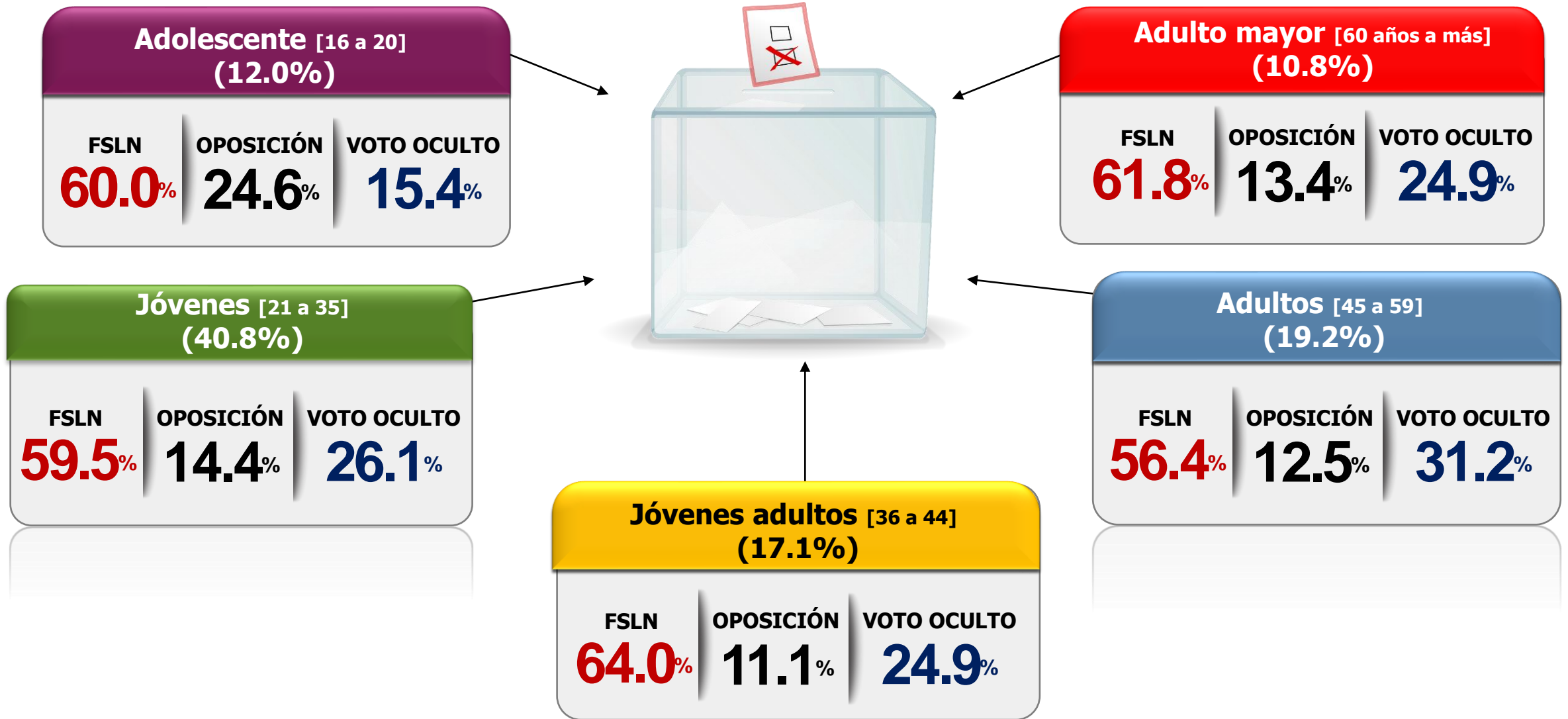
Comportamiento de participación de voto de 1984 al 2017



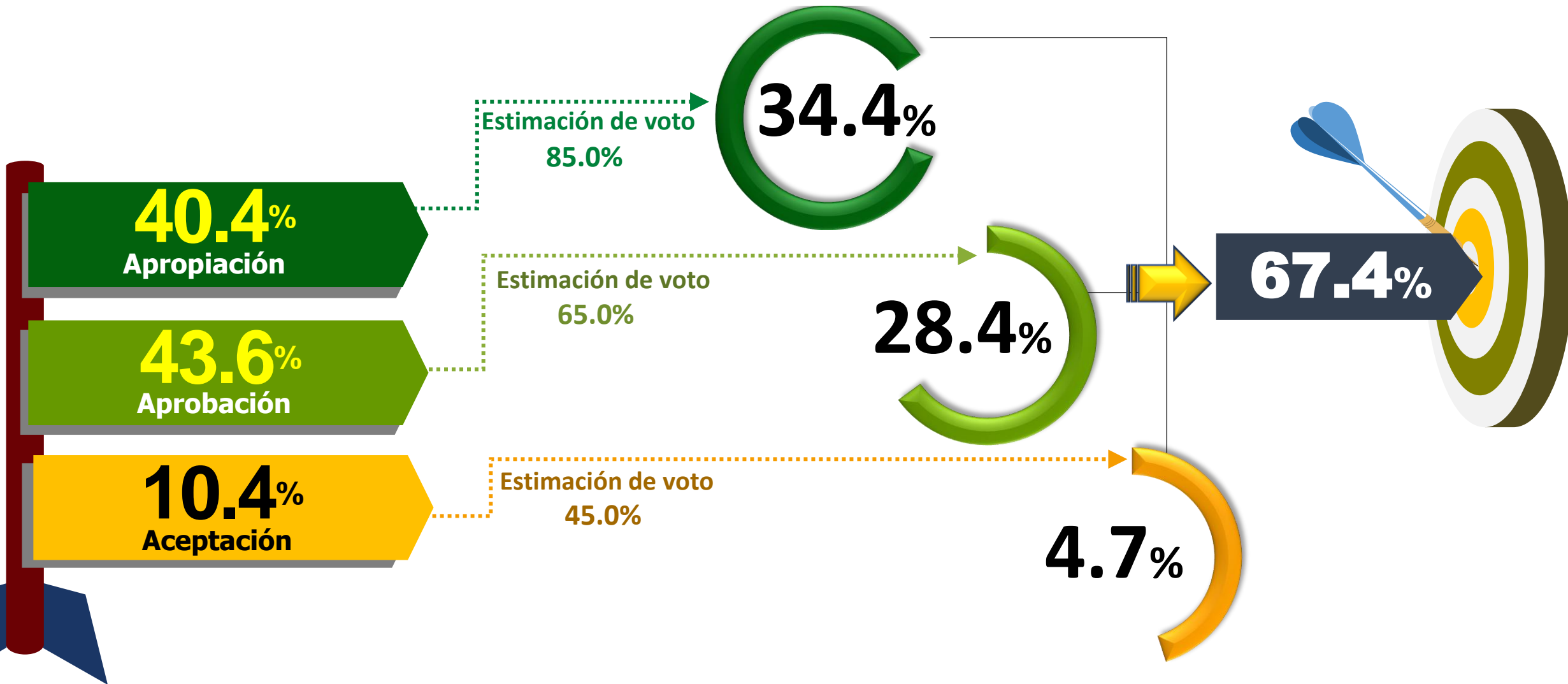
Intención de voto por partido político



Intención de voto según generación



Ejercicio: Intención de Voto Según Licencia Ciudadana



Solidez del voto

FSLN

Tiende a votar
6.9%

Voto Duro

42.4%

17.4%

Voto Suave

Voto probable

66.7%

OPOSICIÓN

Tiende a votar
3.0%

Voto Duro

3.9%

13.6%


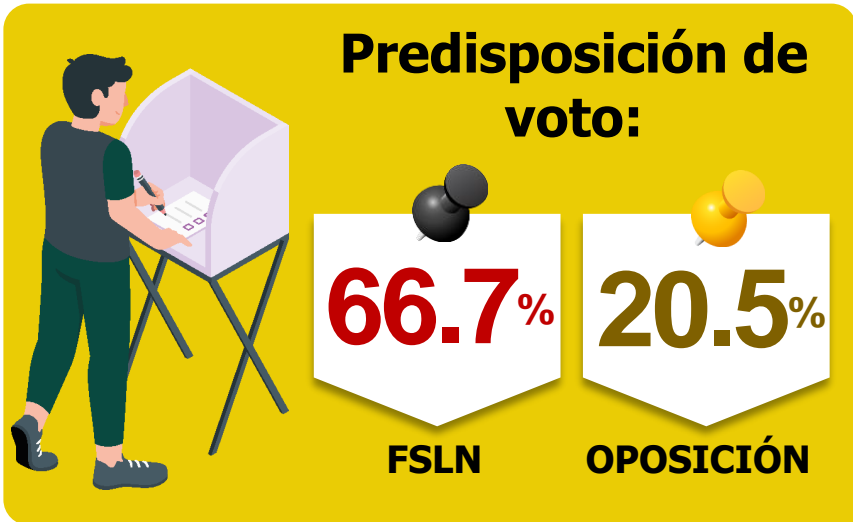
Voto Suave

Voto probable

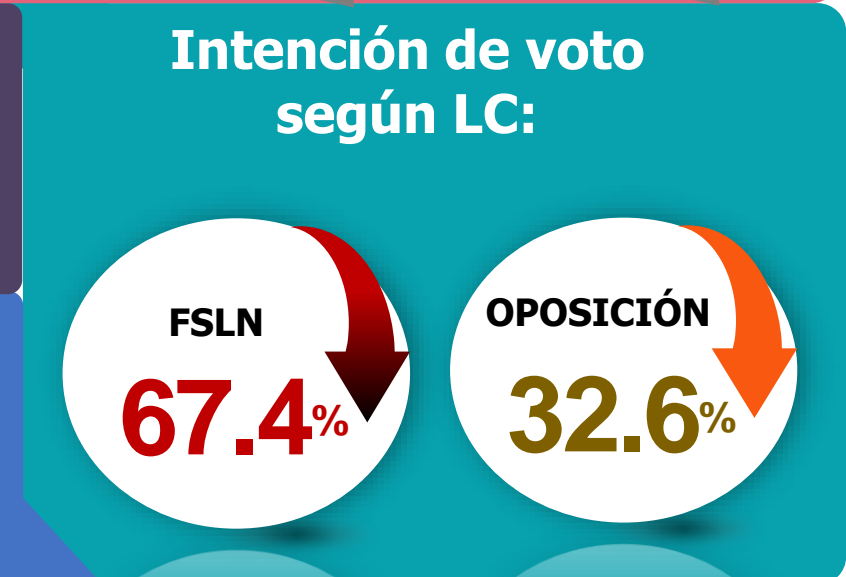
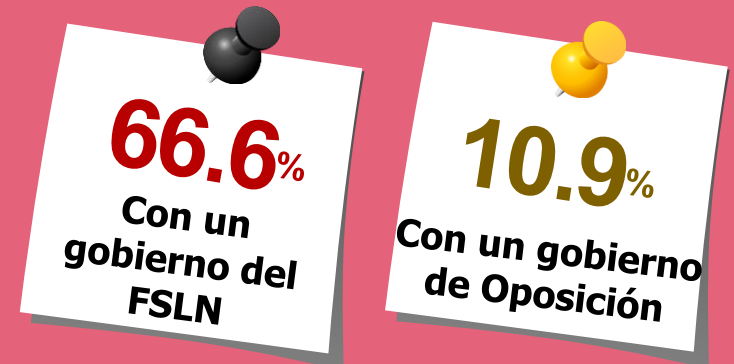
20.5%



Consistencia de Voto



Con quien le iría mejor a Nicaragua:





<https://www.myrconsultores.com>



myrconsultores



M & R
Consultores
ESOMAR
member

¡Muchas Gracias!