



M&R_POP

De las Américas y Centroamérica

PRESENTACIÓN DE RESULTADOS 3er. Trimestre 2022





FICHA TÉCNICA



Fecha de Estudio:

- ✓ Del 09 de septiembre al 01 de octubre
- ✓ Realizado por M&R Consultores



Sujeto de Estudio:

- ✓ Personas de ambos sexos
- ✓ De 16 años a más



Técnica de Recolección:

- ✓ Entrevistas: Telefónicas
- ✓ Instrumento: estructurado
- ✓ Recolección: tiempo real; equipos móviles



Muestra y Universo:

Centroamérica
4,006

Universo: 21,307,721
(Fuente SICA)

Margen de error:
+/- 1.58%.

Nivel de confianza:
95.0%



Cobertura:

- ✓ Centroamericana:
- ✓ Guatemala (802)
- ✓ Honduras (803)
- ✓ El Salvador (801)
- ✓ Nicaragua (800)
- ✓ Costa Rica (800)



Iván Duque
(Periodo 2018 – 2022)

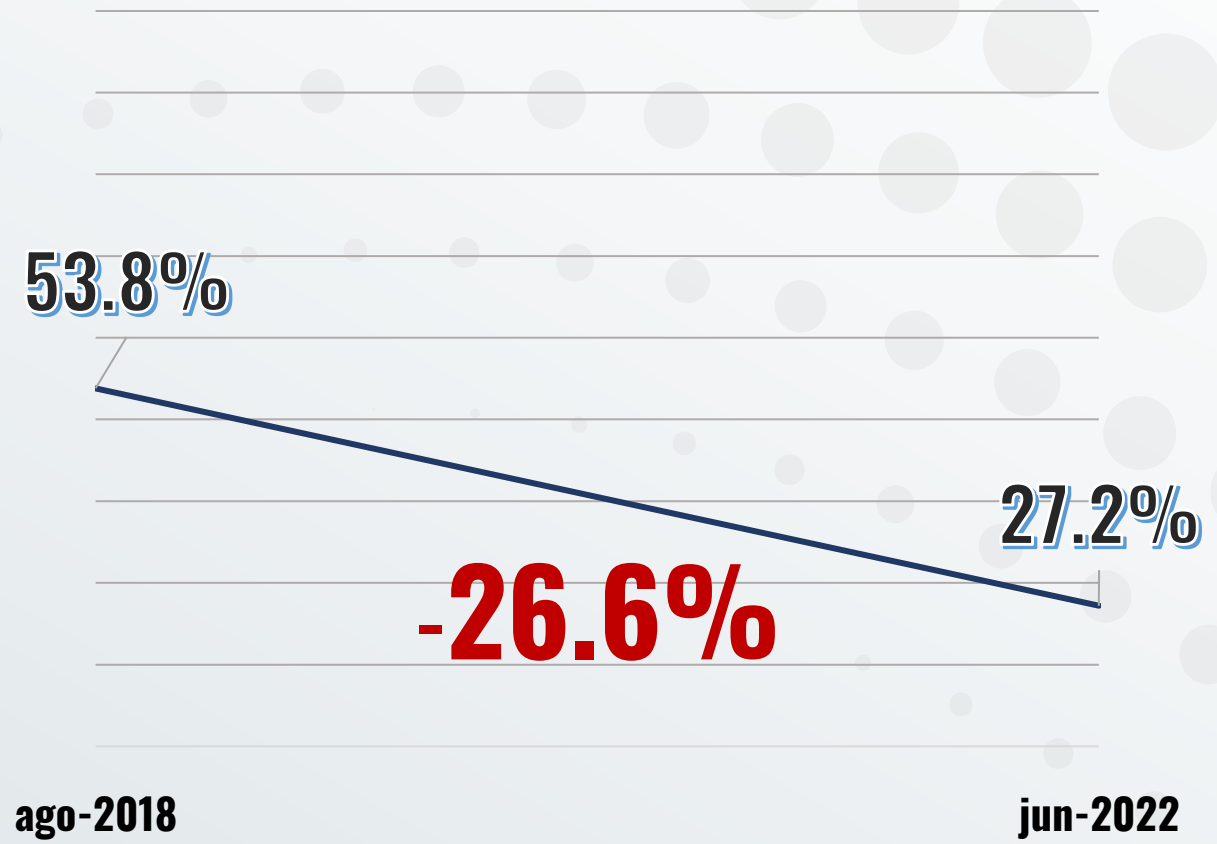
✓ Aprobación a 100 días de gobierno
53.8%

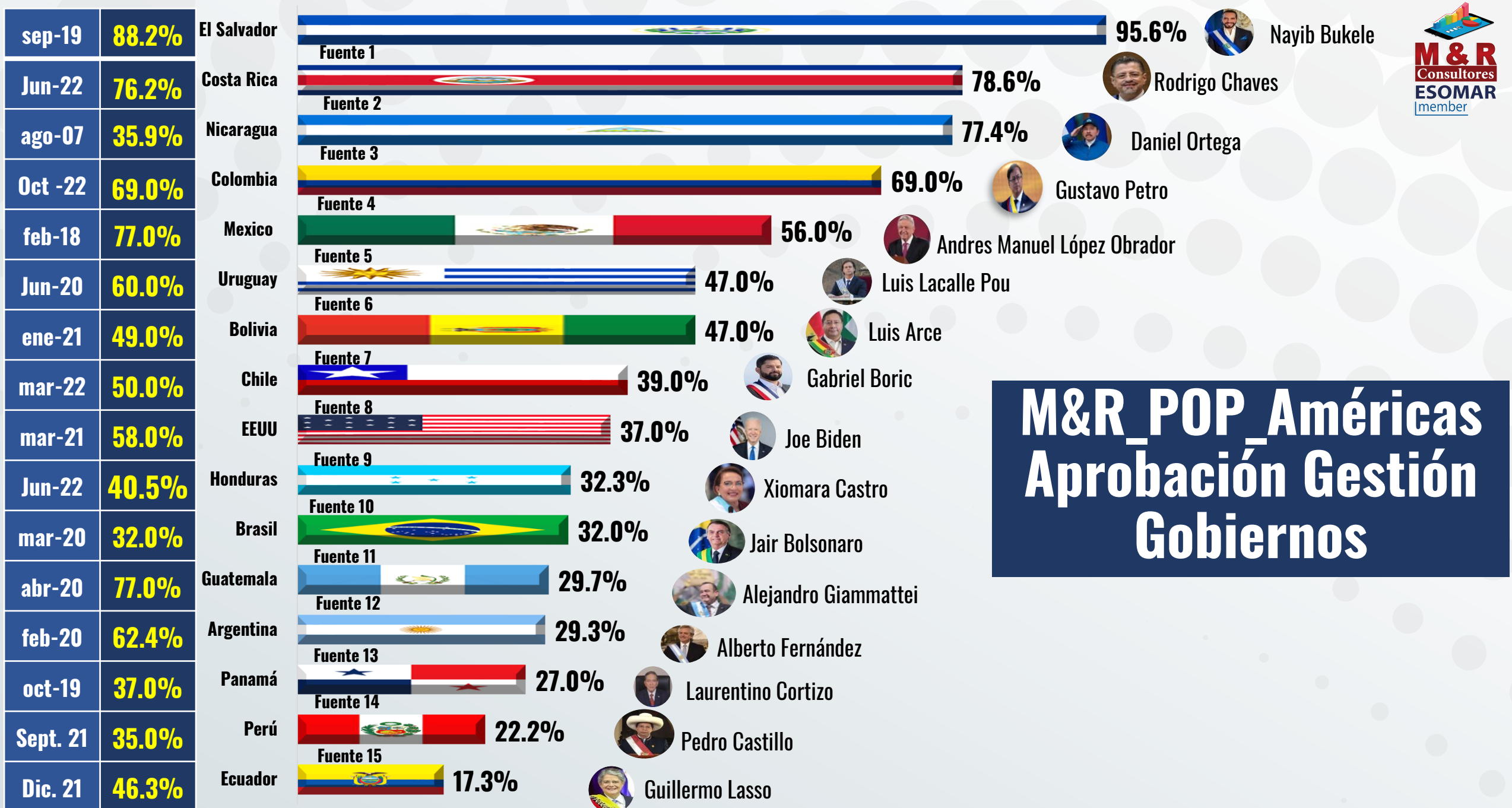
* Fuente: INVAMER- agosto 2018

✓ Aprobación al finalizar gestión de
gobierno **27.2%**

* Fuente: INVAMER junio 2022

Aprobación Final





M&R_POP_Américas Aprobación Gestión Gobiernos



CENTROAMÉRICA: DENOMINACIÓN RELIGIOSA



CATÓLICOS

NO CATÓLICOS

33.3%

66.7%

38.3%
Protestantes

27.6%
Creyentes sin
denominación

0.8%
No Creyentes



DENOMINACIÓN RELIGIOSA



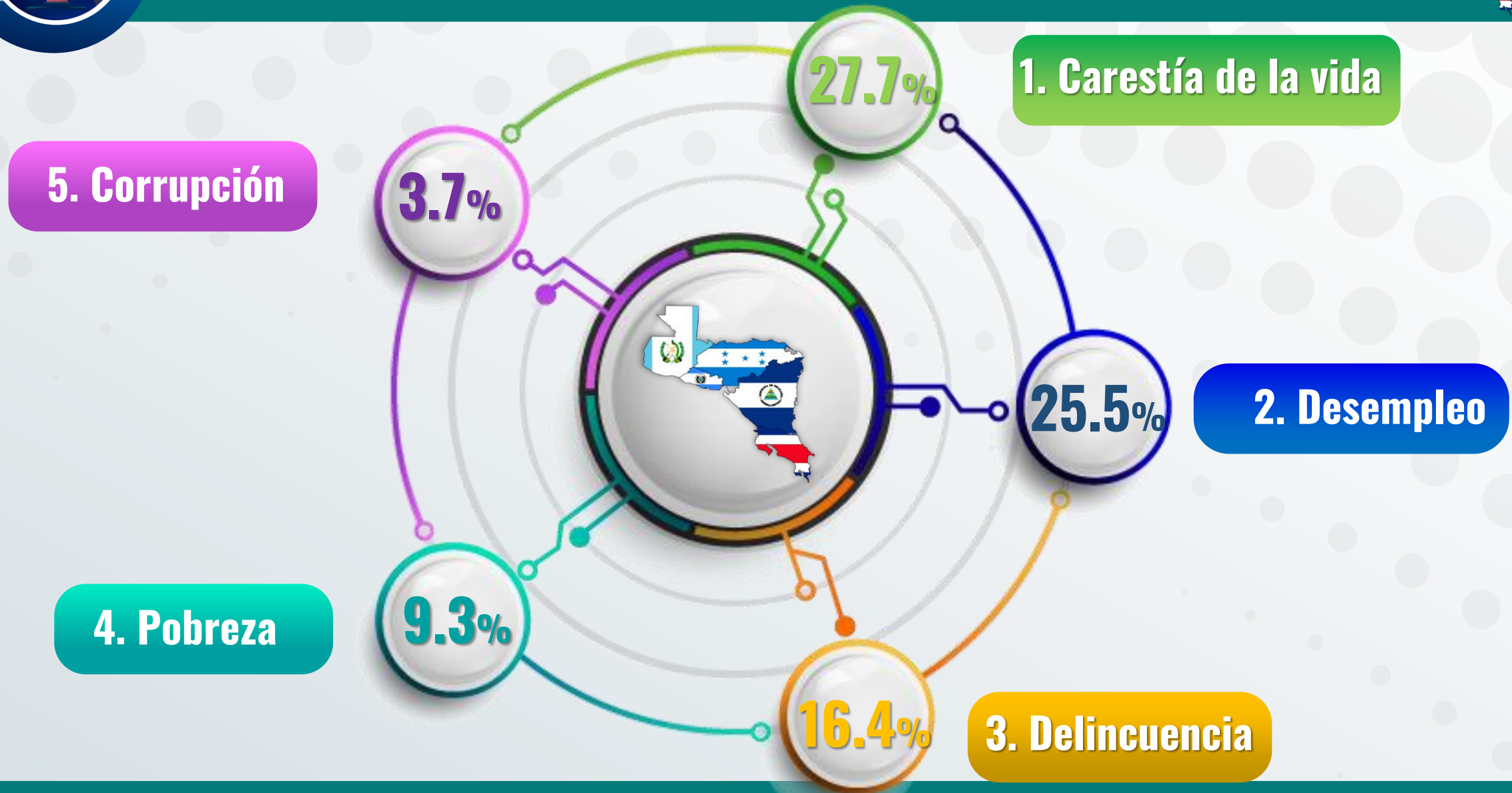


DENOMINACIÓN RELIGIOSA



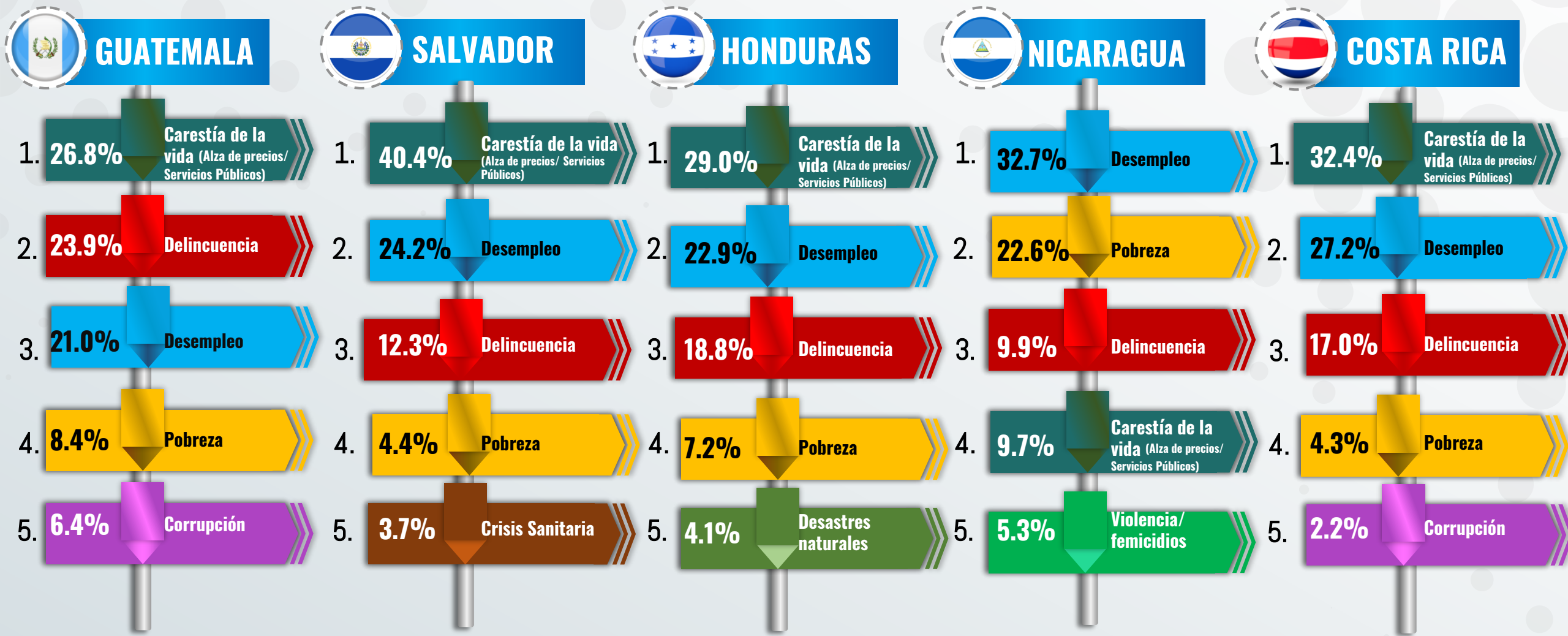


PRINCIPALES PROBLEMAS DE CENTROAMERICA



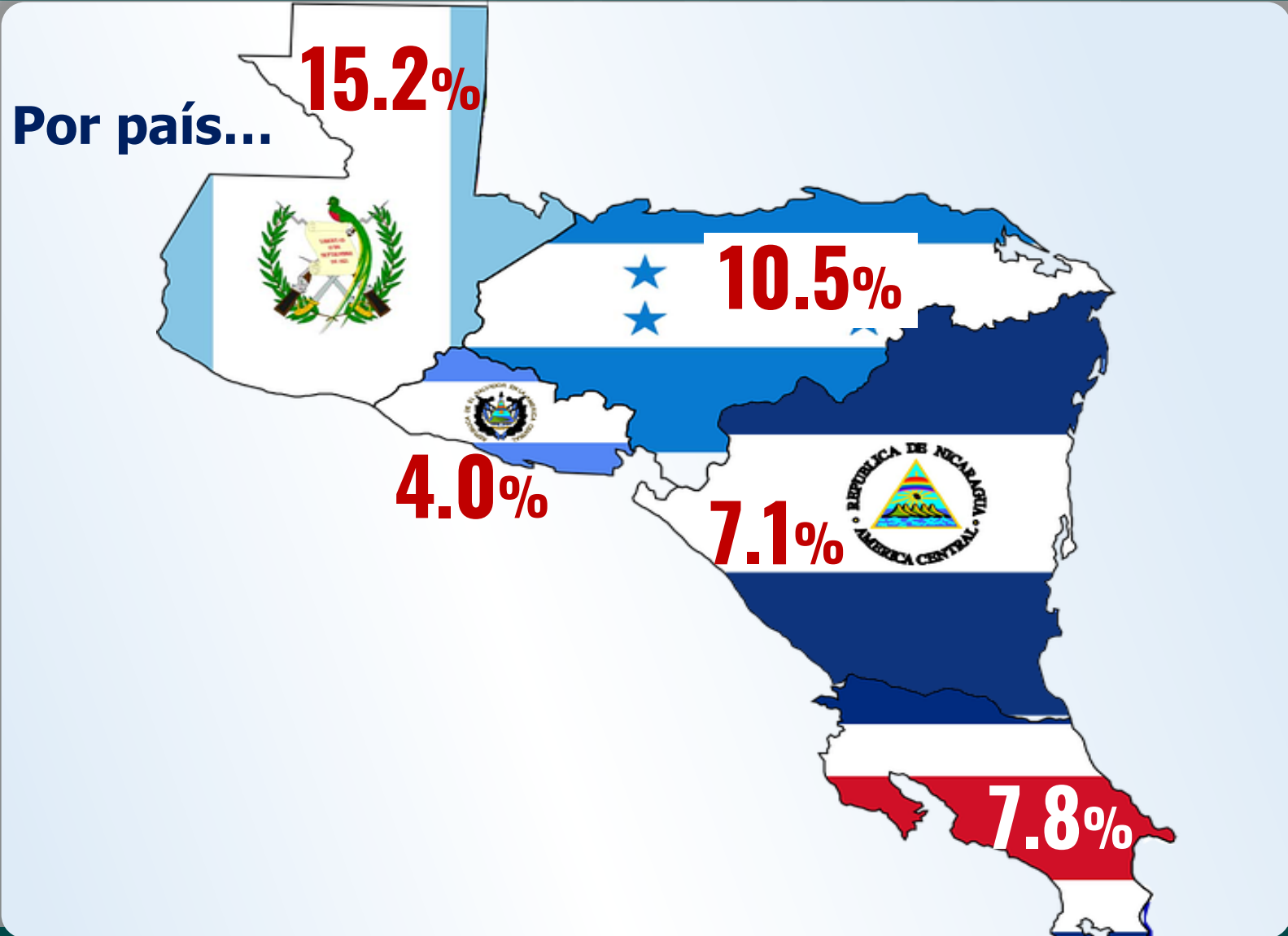


PRINCIPALES PROBLEMAS DE...





VICTIMIZACIÓN

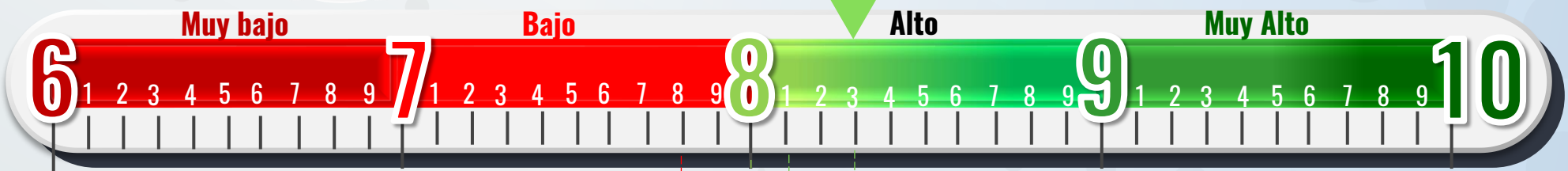




ÍNDICE DE CONFIANZA EN LA ECONOMÍA



CENTROAMÉRICA **8.03**



El Salvador

 **8.30**

Costa Rica

 **8.14**

Nicaragua

 **8.00**

Guatemala

 **7.89**

Honduras

 **7.85**



CONFIANZA EN LA ECONOMÍA SITUACIÓN ECONÓMICA FAMILIAR

(REACTIVOS QUE CONSTRUYEN EL INDICE)



CENTROAMÉRICA

	Actual últimos 6 meses	Futuro Próximos 6 meses
Mejor	36.2%	77.6%
Igual	20.5%	7.1%
Peor	43.0%	14.7%



GUATEMALA

	Actual últimos 6 meses	Futuro Próximos 6 meses
Mejor	39.3%	75.8%
Igual	18.8%	7.1%
Peor	41.5%	17.1%



EL SALVADOR

	Actual últimos 6 meses	Futuro Próximos 6 meses
Mejor	43.2%	86.4%
Igual	19.7%	4.9%
Peor	37.0%	8.1%



HONDURAS

	Actual últimos 6 meses	Futuro Próximos 6 meses
Mejor	27.1%	76.1%
Igual	18.1%	7.3%
Peor	54.3%	15.9%



NICARAGUA

	Actual últimos 6 meses	Futuro Próximos 6 meses
Mejor	34.4%	67.0%
Igual	20.8%	9.3%
Peor	44.6%	22.8%



COSTA RICA

	Actual últimos 6 meses	Futuro Próximos 6 meses
Mejor	37.1%	82.6%
Igual	25.0%	6.9%
Peor	37.1%	9.8%



CONFIANZA EN LA ECONOMÍA SITUACIÓN ECONÓMICA DEL PAÍS



CENTROAMÉRICA

	Actual últimos 6 meses	Futuro Próximos 6 meses
Mejor	23.8%	75.8%
Igual	12.1%	5.4%
Peor	63.7%	18.3%



GUATEMALA

	Actual últimos 6 meses	Futuro Próximos 6 meses
Mejor	10.3%	66.6%
Igual	12.1%	6.4%
Peor	77.6%	27.1%



EL SALVADOR

	Actual últimos 6 meses	Futuro Próximos 6 meses
Mejor	41.6%	89.3%
Igual	13.5%	3.2%
Peor	44.4%	7.4%



HONDURAS

	Actual últimos 6 meses	Futuro Próximos 6 meses
Mejor	9.7%	74.7%
Igual	7.8%	4.5%
Peor	82.1%	20.5%



NICARAGUA

	Actual últimos 6 meses	Futuro Próximos 6 meses
Mejor	29.5%	65.6%
Igual	14.1%	8.6%
Peor	55.5%	24.1%



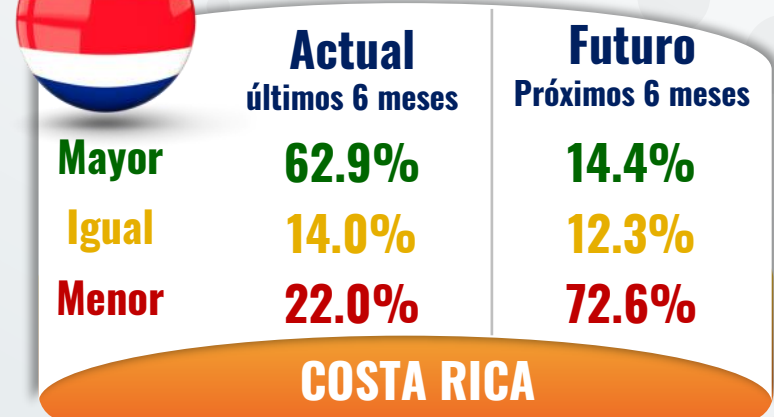
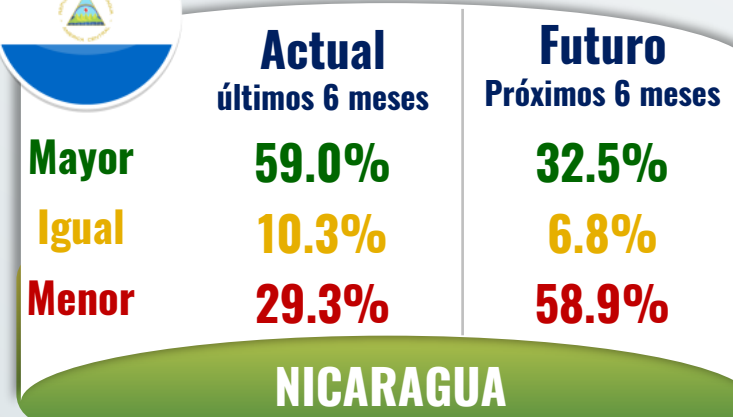
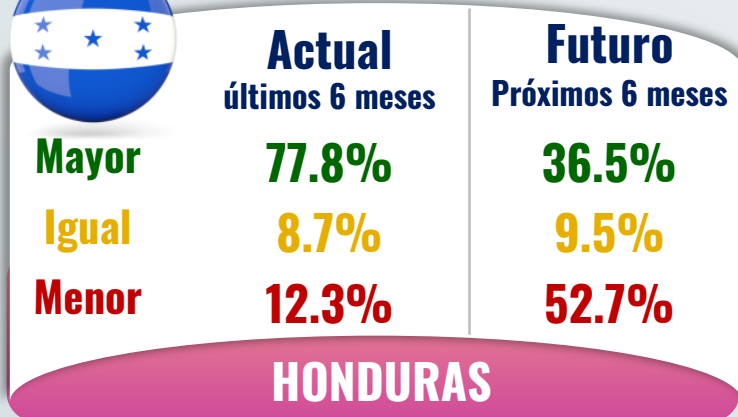
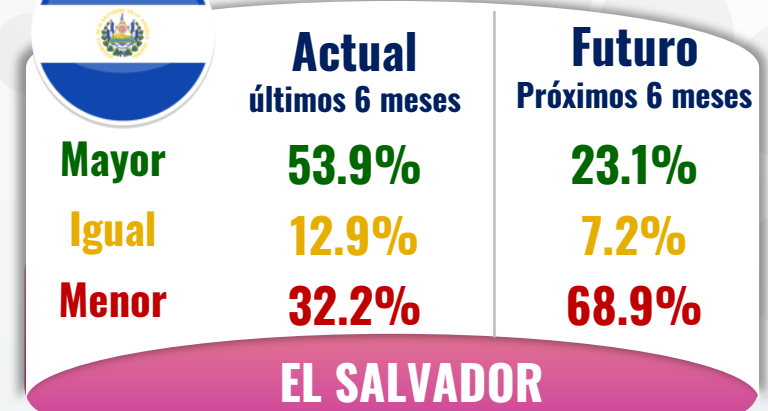
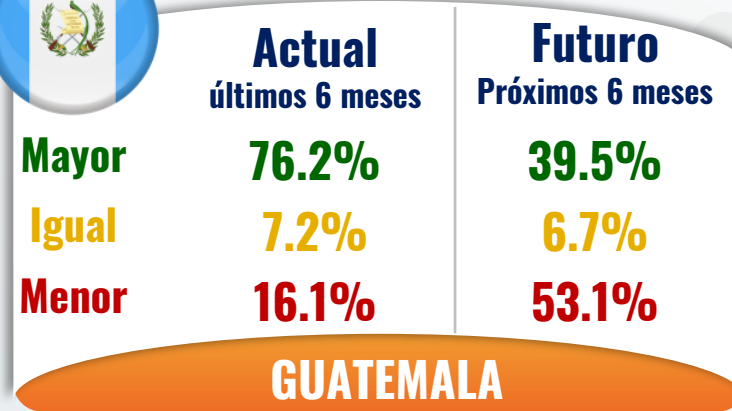
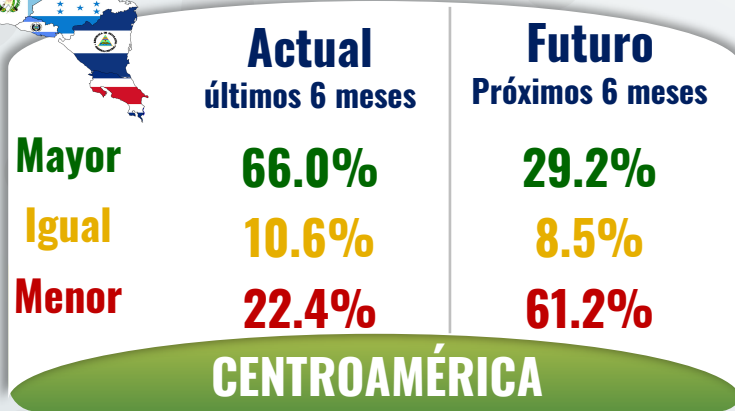
COSTA RICA

	Actual últimos 6 meses	Futuro Próximos 6 meses
Mejor	27.8%	82.9%
Igual	13.0%	4.3%
Peor	59.0%	12.3%



CONFIANZA EN LA ECONOMÍA NIVEL DE DESEMPLEO

(REACTIVOS QUE CONSTRUYEN EL INDICE)





CONFIANZA EN LA ECONOMÍA CAPACIDAD DE COMPRA FAMILIAR

(REACTIVOS QUE CONSTRUYEN EL INDICE)



	Actual últimos 6 meses	Futuro Próximos 6 meses
Mayor	16.3%	61.7%
Igual	15.7%	10.7%
Menor	67.9%	26.9%

CENTROAMÉRICA

	Actual últimos 6 meses	Futuro Próximos 6 meses
Mayor	12.3%	57.2%
Igual	15.0%	8.6%
Menor	72.4%	33.9%

GUATEMALA

	Actual últimos 6 meses	Futuro Próximos 6 meses
Mayor	18.7%	70.5%
Igual	20.2%	10.6%
Menor	61.0%	18.6%

EL SALVADOR

	Actual últimos 6 meses	Futuro Próximos 6 meses
Mayor	10.8%	53.1%
Igual	13.1%	11.3%
Menor	76.1%	34.5%

HONDURAS

	Actual últimos 6 meses	Futuro Próximos 6 meses
Mayor	26.1%	56.1%
Igual	9.0%	9.1%
Menor	64.8%	33.6%

NICARAGUA

	Actual últimos 6 meses	Futuro Próximos 6 meses
Mayor	13.6%	71.6%
Igual	21.0%	13.8%
Menor	65.3%	13.6%

COSTA RICA



ÍNDICE DE ESTADO DE ÁNIMO




CENTROAMÉRICA
////

8.84



El Salvador
Costa Rica
Nicaragua
Honduras
Guatemala





ESTADO DE ÁNIMO

(REACTIVOS QUE CONSTRUYEN EL INDICE)



**En los próximos 12 meses..
Esperanza que todos los
miembros de su familia
aptos para trabajar
tendrán trabajo**

**En los próximos 12
meses.... la seguridad
ciudadana será mejor...**

**En los próximos 12 meses...
la seguridad ciudadana en
su sector de residencia
será mejor...**

**En los próximos 12 meses...
Esperanza que los...
vivirán en paz...**

 **Centroamérica**

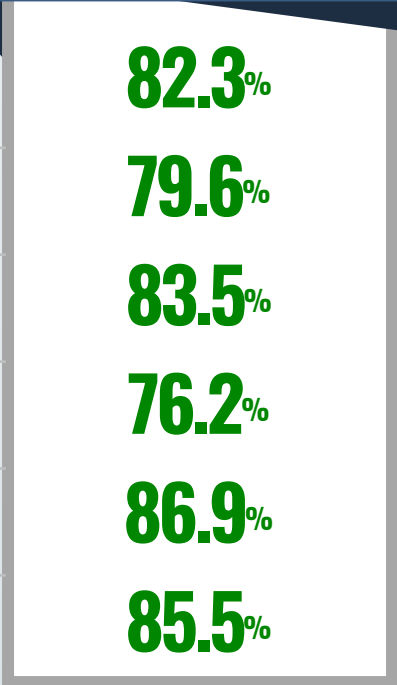
 **Guatemala**

 **El Salvador**


 **Honduras**

 **Nicaragua**

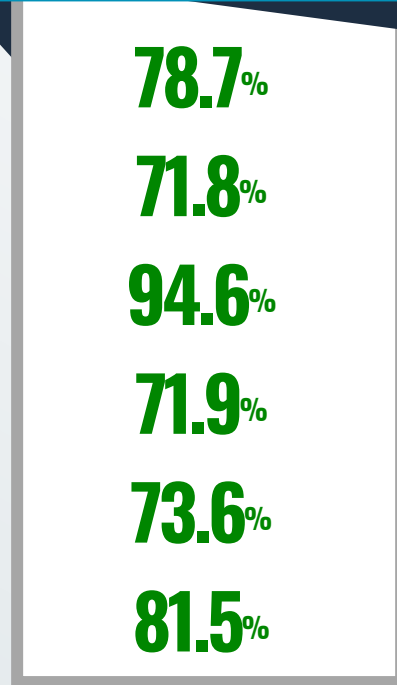
 **Costa Rica**



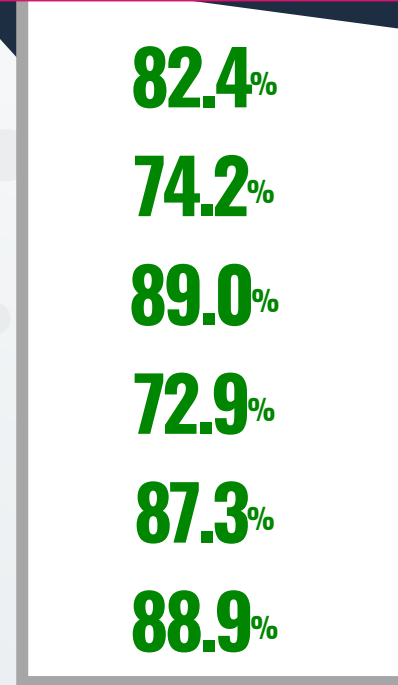
Esperanza



Mejor



Mejor



Esperanza



ESTADO DE ÁNIMO

(REACTIVOS QUE CONSTRUYEN EL INDICE)



Centroamérica

Guatemala

El Salvador

Honduras

Nicaragua

Costa Rica

**En los próximos 12 meses los...
vivirán con estabilidad social y económica...**

80.0%

74.3%

89.0%

68.7%

87.8%

85.0%

**En los próximos 12 meses la población
afectada por el CORONAVIRUS será menor...**

92.0%

84.0%

95.4%

90.8%

93.9%

96.0%

Satisfacción de vivir en el país...

91.9%

90.8%

93.1%

85.4%

93.6%

96.5%

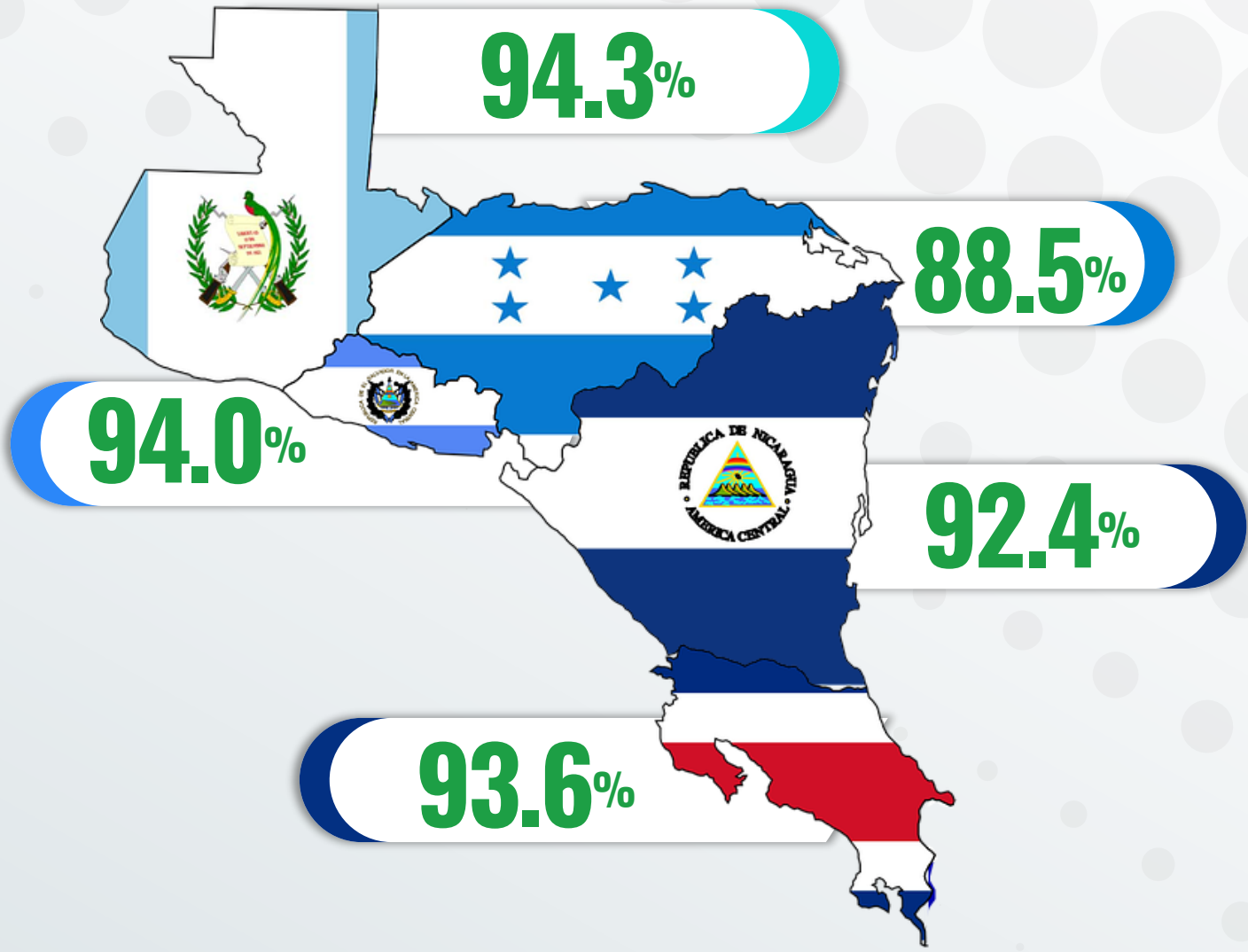


ESTADO DE ANIMO NIVEL DE SATISFACCIÓN CON SU VIDA PERSONAL

(REACTIVOS QUE CONSTRUYEN EL INDICE)



92.6%
Centroamérica





ÍNDICE DE PAZ Y ESTABILIDAD




8.84

CENTROAMÉRICA



- Nicaragua
- Costa Rica
- Guatemala
- El Salvador
- Honduras





PAZ Y ESTABILIDAD

(REACTIVOS QUE CONSTRUYEN EL INDICE... Continuación)



Centroamérica



Guatemala



El Salvador



Honduras



Nicaragua



Costa Rica

Bajo ninguna circunstancia se debe poner en riesgo la paz

Bajo ninguna circunstancia se debe poner en riesgo la estabilidad económica y/o social

Si es necesario sacrificar la paz para derrocar a un gobierno hay que hacerlo

96.3%
De acuerdo

91.5%
De acuerdo

95.8%
De acuerdo

93.3%
De acuerdo

90.5%
De acuerdo

96.5%
De acuerdo

79.8%
De acuerdo

91.1%
De acuerdo

96.1%
De acuerdo

93.8%
De acuerdo

81.0%
De acuerdo

96.6%
De acuerdo

32.2%
De acuerdo

36.0%
De acuerdo

11.6%
De acuerdo

25.0%
De acuerdo

21.3%
De acuerdo

7.4%
De acuerdo



PAZ Y ESTABILIDAD

(REACTIVOS QUE CONSTRUYEN EL INDICE... Continuación)



Centroamérica



Guatemala



El Salvador



Honduras



Nicaragua



Costa Rica

Si es necesario sacrificar la estabilidad económica y/o social para derrocar a un gobierno hay que hacerlo

Nadie puede, sin asumir responsabilidades y consecuencias, violentar el derecho de otras personas

Es un derecho y un deber elegir y ser electos

	Centroamérica	Guatemala	El Salvador	Honduras	Nicaragua	Costa Rica
Si es necesario sacrificar la estabilidad económica y/o social para derrocar a un gobierno hay que hacerlo	17.7% De acuerdo	31.7% De acuerdo	11.2% De acuerdo	22.8% De acuerdo	15.5% De acuerdo	7.3% De acuerdo
Nadie puede, sin asumir responsabilidades y consecuencias, violentar el derecho de otras personas	79.5% De acuerdo	76.7% De acuerdo	79.8% De acuerdo	73.5% De acuerdo	89.3% De acuerdo	78.4% De acuerdo
Es un derecho y un deber elegir y ser electos	95.7% De acuerdo	93.8% De acuerdo	97.9% De acuerdo	96.8% De acuerdo	91.0% De acuerdo	98.9% De acuerdo



PAZ Y ESTABILIDAD

(REACTIVOS QUE CONSTRUYEN EL INDICE... Continuación)



Centroamérica

Guatemala

El Salvador

Honduras

Nicaragua

Costa Rica

Es el ciudadano haciendo uso de su voto quien decide quién y cuándo gobierna un país

96.6%

94.4%

98.9%

98.3%

92.1%

99.1%

De acuerdo

De acuerdo

De acuerdo

De acuerdo

De acuerdo

De acuerdo

La confrontación y la violencia no son aceptables como mecanismo para solucionar conflictos sociales y políticos

88.8%

88.4%

89.9%

89.2%

87.6%

89.1%

De acuerdo

De acuerdo

De acuerdo

De acuerdo

De acuerdo

De acuerdo

El orden constitucional debe ser respetado

95.6%

95.4%

96.6%

96.8%

91.6%

97.6%

De acuerdo

De acuerdo

De acuerdo

De acuerdo

De acuerdo

De acuerdo



PAZ Y ESTABILIDAD

(REACTIVOS QUE CONSTRUYEN EL INDICE... Continuación)



Centroamérica

Guatemala

El Salvador

Honduras

Nicaragua

Costa Rica

Todos los ciudadanos tienen derecho a manifestarse públicamente, siempre y cuando no inciten a la violencia ni al caos

97.1%

98.0%

97.5%

98.4%

92.3%

99.1%

De acuerdo

De acuerdo

De acuerdo

De acuerdo

De acuerdo

De acuerdo

La libertad de expresión debe ser garantizada siempre y cuando se respete la dignidad de las personas

97.5%

98.0%

98.6%

98.3%

93.0%

99.6%

De acuerdo

De acuerdo

De acuerdo

De acuerdo

De acuerdo

De acuerdo



ÍNDICE DE CALIFICACIÓN A LA GESTIÓN DE GOBIERNO




El Salvador




Costa Rica



Nicaragua



Honduras



Guatemala



CALIFICACIÓN A LA CAPACIDAD DE GESTIÓN DE GOBIERNO

(Reactivos que construyen el Índice)



Calificación Positiva

- Conocimiento de los problemas del país**
- Capacidad para resolver los problemas del país**
- Resolución oportuna de problemas**
- Comunicación con la ciudadanía**
- Confianza que generan en la población del país**



Centroamérica

74.8%



Guatemala

43.8%



El Salvador

97.8%



Honduras

53.6%



Nicaragua

85.1%



Costa Rica

93.8%

69.8%

33.8%

95.6%

42.4%

85.1%

92.4%

69.7%

34.7%

94.8%

42.4%

84.8%

91.9%

71.1%

40.1%

95.0%

43.2%

83.4%

94.0%

71.5%

38.4%

96.4%

46.4%

82.0%

94.5%

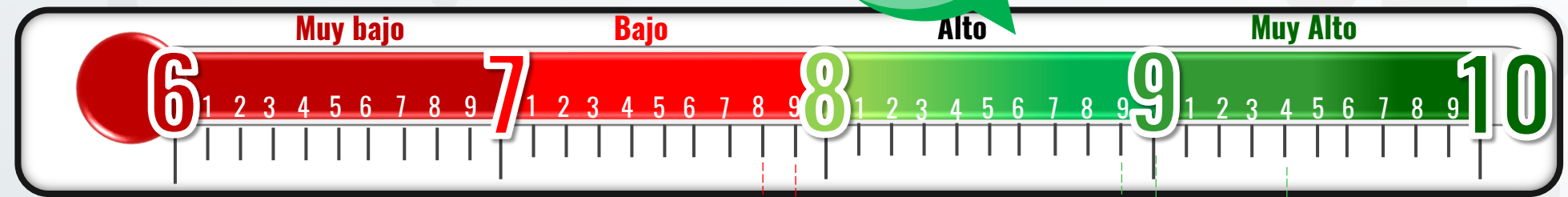


CALIFICACIÓN AL TRABAJO REALIZADO EN EL MANEJO DE LA PANDEMIA



8.65

CENTROAMÉRICA



- El Salvador
- Costa Rica
- Nicaragua
- Honduras
- Guatemala

9.43

9.03

8.90

7.99

7.88



IMAGEN GOBERNANTES...



Pdte. Nayib Bukele



95.3%
Agrada

92.9%
Balance

Pdte. Rodrigo Chaves



79.5%
Agrada

75.2%
Balance

Pdte. Daniel Ortega



74.6%
Agrada

65.2%
Balance

Pdte. Xiomara Castro



40.9%
Agrada

-0.4%
Balance

Pdte. Alejandro Giammattei




29.9%
Agrada

-23.2%
Balance




RUMBO QUE LLEVA EL PAÍS...



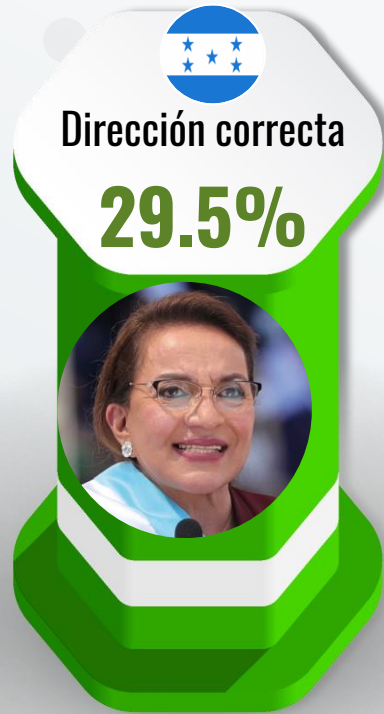
Pdte. Nayib Bukele



Pdte. Rodrigo Chaves



Pdte. Daniel Ortega



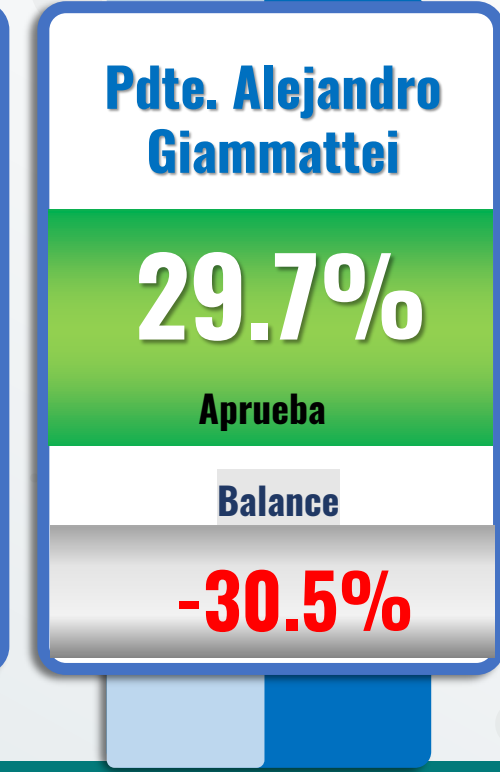
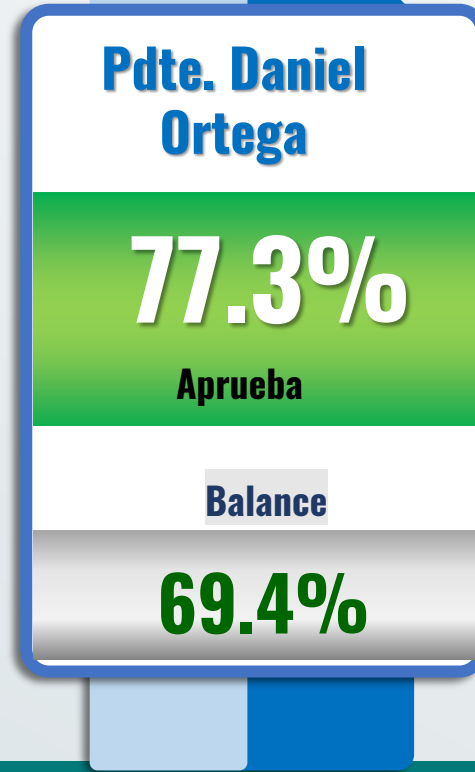
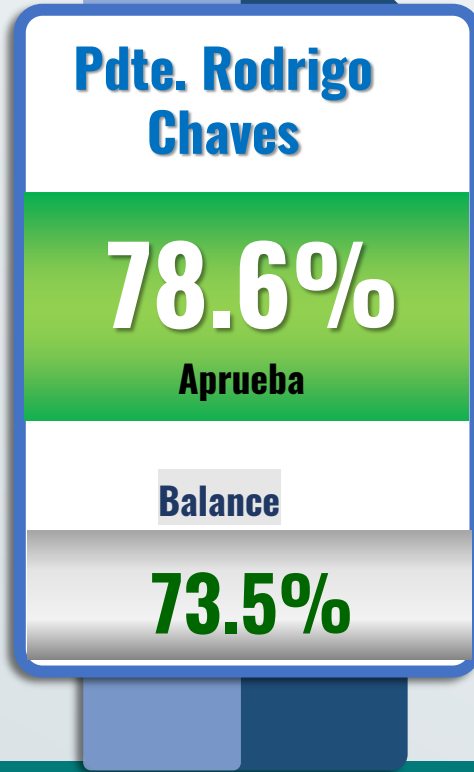
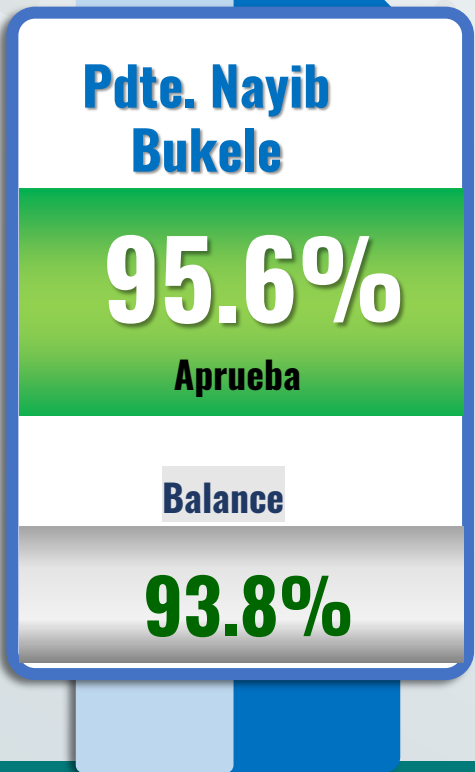

Pdte. Xiomara Castro



Pdte. Alejandro Giammattei



APROBACIÓN GESTIÓN DE GOBIERNO...

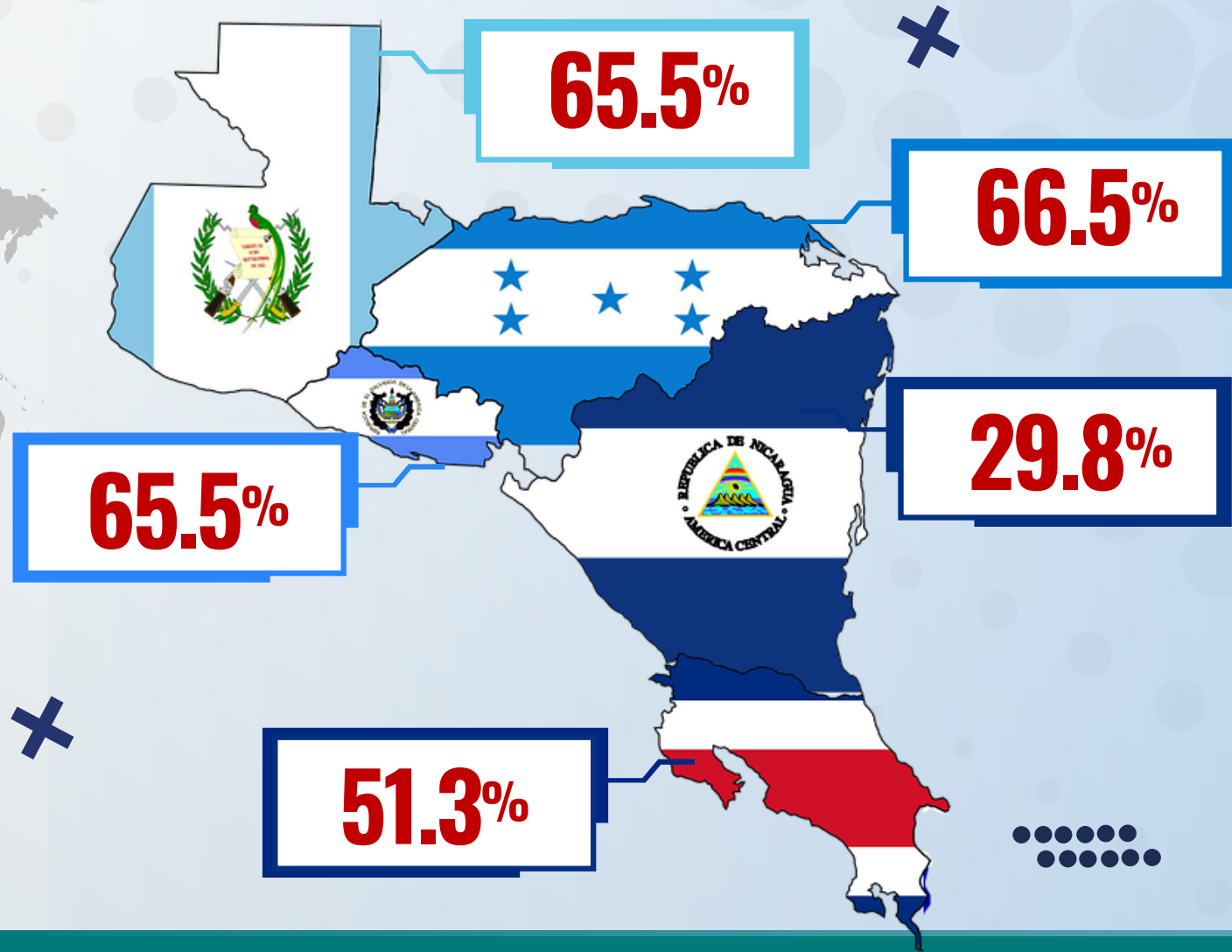




DISPOSICIÓN A EMIGRAR



CENTROAMÉRICA





M & R
Consultores
ESOMAR
member

¡Muchas Gracias!

www.myrconsultores.com



myrconsultores

